




Муниципальное общеобразовательное учреждение
«Краснояржская средняя общеобразовательная школа №2» 02-02

«Рассмотрено» МО учителей начальных классов  Федотовская Ю.А. <i>Принято и 1</i> от <i>15</i> августа 2022г.	«Согласовано» Заместитель директора  Бородко Т.Н. от <i>16</i> августа 2022г.	«Утверждаю» Директор МОУ «Краснояржская СОШ №2» <i>приказ № 17</i>  Голубева А.Н. от <i>16</i> августа 2022г.
--	--	--



РАБОЧАЯ ПРОГРАММА

внеурочной деятельности

«Исследователь»

1 год обучения (1 час в неделю – 34 часа)

Пояснительная записка

Новые стандарты образования предполагают внесение значительных изменений в структуру и содержание, цели и задачи образования, смещение акцентов с одной задачи — вооружить учащегося знаниями — на другую — формировать у него общеучебные умения и навыки, как основу учебной деятельности. Учебная деятельность школьника должна быть освоена им в полной мере, со стороны всех своих компонентов: ученик должен быть ориентирован на нахождение общего способа решения задач (выделение учебной задачи), хорошо владеть системой действий, позволяющих решать эти задачи (учебные действия); уметь самостоятельно контролировать процесс своей учебной работы (контроль) и адекватно оценивать качество его выполнения (оценка), только тогда ученик становится субъектом учебной деятельности.

Одним из способов превращения ученика в субъект учебной деятельности является его участие в исследовательской деятельности.

Исследовательская деятельность является средством освоения действительности и его главные цели – установление истины, развитие умения работать с информацией, формирование исследовательского стиля мышления. Особенно это актуально для учащихся начальной школы, поскольку именно на этом этапе учебная деятельность является ведущей и определяет развитие главных познавательных особенностей развивающейся личности. Результатом этой деятельности является формирование познавательных мотивов, исследовательских умений, субъективно новых для учащихся знаний и способов деятельности.

Исследовательская практика ребенка интенсивно может развиваться в сфере дополнительного образования на внеклассных и внеурочных занятиях. Исследовательская деятельность позволяет привлекать к работе разные категории участников образовательного процесса (учащихся, родителей, учителей), создает условия для работы с семьей, общения детей и взрослых, их самовыражения и самоутверждения, развития творческих способностей, предоставляет возможность для отдыха и удовлетворения своих потребностей.

Так возникла идея объединить детей и взрослых для обучения их исследовательской деятельности.

Программа «Юный исследователь» создана на основе федерального компонента государственного стандарта начального общего образования и авторской «Программы исследовательского обучения младших школьников» А.И. Савенкова. Программа «Юный исследователь» – интеллектуальной направленности.

Ценность программы заключается в том, что учащиеся получают возможность посмотреть на различные проблемы с позиции ученых, ощутить весь спектр требований к научному исследованию.

Ее **актуальность** основывается на интересе, потребностях учащихся и их родителей. В программе удачно сочетаются взаимодействие школы с семьей, творчество и развитие, эмоциональное благополучие детей и взрослых. Она способствует ознакомлению с организацией коллективного и индивидуального исследования, обучению в действии, побуждает к наблюдениям и экспериментированию, опирается на собственный жизненный опыт, позволяет чередовать коллективную и индивидуальную деятельность.

Актуальность проектной деятельности сегодня осознается всеми. ФГОС нового поколения требует использования в образовательном процессе технологий деятельностного типа, методы проектно-исследовательской деятельности определены как одно из условий реализации основной образовательной программы начального общего образования. Современные развивающие программы начального образования включают проектную деятельность в содержание различных курсов и внеурочной деятельности.

Актуальность программы также обусловлена ее методологической значимостью. Знания и умения, необходимые для организации проектной и исследовательской деятельности, в будущем станут основой для организации научно-исследовательской деятельности в вузах, колледжах, техникумах и т.д.

Программа позволяет реализовать актуальные в настоящее время компетентностный, лично ориентированный, деятельностный подходы.

Основные принципы реализации программы:

- научность, доступность,
- добровольность, субъектность,
- деятельностный и личностный подходы, преемственность,
- результативность,
- партнерство,
- творчество и успех.

Цель программы: создание условий для успешного освоения учениками основ исследовательской деятельности.

Задачи программы:

1. Формировать представление об исследовательском обучении как ведущем способе учебной деятельности.
2. Обучать специальным знаниям, необходимым для проведения самостоятельных исследований.
3. Формировать и развивать умения и навыки исследовательского поиска.
4. Развивать познавательные потребности и способности, креативность.

Содержание курса

Содержание занятий:

Тема 1. Что можно исследовать? Формулирование темы - 1 ч.

Задания для развития исследовательских способностей. Игра на развитие формулирования темы.

Тема 2-3. Как задавать вопросы? Банк идей - 2ч.

Игра «Задай вопрос». Составление «Банка идей».

Тема 4-5. Тема, предмет, объект исследования – 2ч

Характеристика понятий: тема, предмет, объект исследования. Обоснование актуальности выбора темы исследования. Предмет исследования как проблема в самой теме исследования. Какими могут быть исследования.

Знать: как выбрать тему, предмет, объект исследования,

Уметь: выбирать тему, предмет, объект исследования, обосновывать актуальность темы.

Тема 6-7. Цели и задачи исследования – 2ч.

Соответствие цели и задач теме исследования. Сущность изучаемого процесса, его главные свойства, особенности. Основные стадии, этапы исследования.

Знать: ответ на вопрос – зачем ты проводишь исследование?

Уметь: ставить цели и задачи исследования.

Тема 8-9. Учимся выдвигать гипотезы - 2 ч

Понятия: гипотеза, провокационная идея.

Вопросы для рассмотрения: Что такое гипотеза. Как создаются гипотезы. Что такое провокационная идея и чем она отличается от гипотезы. Как строить гипотезы. Гипотезы могут начинаться со слов: может быть..., предположим..., допустим..., возможно..., что, если...

Практические задания: “Давайте вместе подумаем”, “Что бы произошло, если бы волшебник исполнил три самых главных желания каждого человека на Земле?”, “Придумай как можно больше гипотез и провокационных идей” и др. Знать: как создаются гипотезы. Уметь: создавать и строить гипотезы, различать провокационную идею от гипотезы.

Тема 10-13. Организация исследования(практическое занятие) – 4ч.

Метод исследования как путь решения задач исследователя. Знакомство с основными доступными детям методами исследования: подумать самостоятельно; посмотреть книги о том, что исследуешь; спросить у других людей; познакомиться с кино- и телефильмами по теме своего исследования; обратиться к компьютеру, посмотреть в глобальной компьютерной сети Интернет; понаблюдать; провести эксперимент. Практические задания: тренировка в использовании методов исследования в ходе изучения доступных объектов (вода, свет, комнатные растения, люди и т.д.).

Знать:- методы исследования,

Уметь: использовать методы исследования при решении задач исследования, задавать вопросы, составлять план работы, находить информацию.

Тема 14-17. Наблюдение и наблюдательность. Наблюдение как способ выявления проблем – 4ч.

Знакомство с наблюдением как методом исследования. Изучение преимуществ и недостатков (показать наиболее распространенные зрительные иллюзии) наблюдения. Сфера наблюдения в научных исследованиях. Информация об открытиях, сделанных на основе наблюдений. Знакомство с приборами, созданными для наблюдения (микроскоп, лупа и др.).

Практические задания: “Назови все особенности предмета”, “Нарисуй в точности предмет”, “Парные картинки, содержащие различие”, “Найди ошибки художника”.

Знать: - метод исследования – наблюдение

Уметь:- проводить наблюдения над объектом и т.д.

Тема 18-19. Коллекционирование - 2ч.

Понятия: коллекционирование, коллекционер, коллекция. Что такое коллекционирование. Кто такой коллекционер. Что можно коллекционировать. Как быстро собрать коллекцию.

Практические задания: выбор темы для коллекции, сбор материала.

Знать:- понятия - коллекционирование, коллекционер, коллекция

Уметь:- выбирать тему для коллекционирования, собирать материал.

Тема 20. Экспресс-исследование «Какие коллекции собирают люди» -1ч.

Поисковая деятельность по теме «Какие коллекции собирают люди».

Тема 21-22. Сообщение о своих коллекциях – 2ч.

Выступления учащихся о своих коллекциях.

Тема 23. Что такое эксперимент - 1ч.

Понятия: эксперимент, экспериментирование.

Самый главный способ получения информации. Что знаем об экспериментировании. Как узнать новое с помощью экспериментов.

Планирование и проведение эксперимента.

Практическая работа.

Знать:- понятия - эксперимент и экспериментирование

Уметь: планировать эксперимент, находить новое с помощью эксперимента.

Тема 24. Мысленные эксперименты и эксперименты на моделях – 1ч.

Проведение эксперимента на моделях. Эксперимент «Вообразия».

Тема 25-27.Сбор материала для исследования - 3 ч.

Понятия: способ фиксации знаний, исследовательский поиск, методы исследования.

Что такое исследовательский поиск. Способы фиксации получаемых сведений (обычное письмо, пиктографическое письмо, схемы, рисунки, значки, символы и др.).

Знать: правила и способы сбора материала

Уметь: находить и собирать материал по теме исследования, пользоваться способами фиксации материала.

Тема 28-29. Обобщение полученных данных - 2 ч.

Анализ, обобщение, главное, второстепенное.

Что такое обобщение. Приемы обобщения. Определения понятиям. Выбор главного. Последовательность изложения.

Практические задания: “Учимся анализировать”, “Учимся выделять главное”, “Расположи материал в определенной последовательности”.

Знать: способы обобщения материала

Уметь: обобщать материал, пользоваться приемами обобщения, находить главное.

Тема 30. Как подготовить сообщение о результатах исследования и подготовиться к защите - 1 ч.

Составление плана подготовки к защите проекта.

Тема 31. Как подготовить сообщение - 1 ч.

Сообщение, доклад.

Что такое доклад. Как правильно спланировать сообщение о своем исследовании. Как выделить главное и второстепенное.

Знать: правила подготовки сообщения.

Уметь: планировать свою работу “Что сначала, что потом”, “Составление рассказов по заданному алгоритму” и др.

Тема32. Подготовка к защите - 1 ч.

Защита. Вопросы для рассмотрения: Коллективное обсуждение проблем: “Что такое защита”, “Как правильно делать доклад”, “Как отвечать на вопросы”.

Тема33. Индивидуальные консультации - 1 ч.

Консультации проводятся педагогом для учащихся и родителей, работающих в микрогруппах или индивидуально. Подготовка детских работ к публичной защите.

Тема34. Подведение итогов работы - 1 ч.

Анализ своей проектной деятельности.

Содержание данной программы согласовано с содержанием программ по психологии, педагогике, риторике, информатике, окружающего мира. Логика построения программы обусловлена системой последовательной работы по овладению учащимися основами исследовательской деятельности: от осмысления сути исследовательской деятельности, от истоков научной мысли и теории, от творческой и уникальной деятельности выдающихся ученых – к изучению составных частей исследовательской деятельности. Необходимо, чтобы занятия курса побуждали к активной мыслительной деятельности, учили наблюдать, понимать, осмысливать причинно-следственные связи между деятельностью человека и наукой, тем самым вырабатывать собственное отношение к окружающему миру.

Теоретические и практические занятия способствуют развитию устной коммуникативной и речевой компетенции учащихся, умениям:

- вести устный диалог на заданную тему;
- участвовать в обсуждении исследуемого объекта или собранного материала;
- участвовать в работе конференций, чтений.
- участвовать в работе конференций, чтений.

Работа над проектом предваряется необходимым этапом — работой над темой, в процессе которой детям предлагается собирать самую разную информацию по общей теме. При этом учащиеся сами выбирают, что именно они хотели бы узнать в рамках данной темы. При дальнейшей работе над проектами составленная общая энциклопедия или картотека может служить одним из основных источников информации по теме.

Предлагаемый порядок действий:

1. Знакомство класса с темой.
2. Выбор подтем (областей знания).
3. Сбор информации.
4. Выбор проектов.
5. Работа над проектами.
6. Презентация проектов.

Учитель выбирает общую тему или организует ее выбор учениками. Критерием выбора темы может быть желание реализовать какой-либо проект, связанный по сюжету с какой-либо темой.

При выборе подтемы учитель не только предлагает большое число подтем, но и подсказывает ученикам, как они могут сами их сформулировать.

Классические источники информации — энциклопедии и другие книги, в том числе из школьной библиотеки. Кроме того, это видеокассеты, энциклопедии и другие материалы на компакт-дисках, рассказы взрослых, экскурсии.

Под рассказами взрослых понимаются не только рассказы родителей своим детям, но и беседы, интервью со специалистами в какой-то сфере деятельности, в том числе и во время специально организованных в школе встреч специалистов с детьми.

Возможные экскурсии — это экскурсии либо в музеи, либо на действующие предприятия.

Кроме того, взрослые могут помочь детям получить информацию из Интернета.

После того как собраны сведения по большей части подтем, учитель констатирует этот факт, напоминает запоздавшим о необходимости поторопиться и обсуждает с детьми, какие проекты (поделки, исследования и мероприятия) возможны по итогам изучения темы.

Творческими работами могут быть, например: рисунок, открытка, поделка, скульптура, игрушка, макет, рассказ, считалка, загадка, концерт, спектакль, викторина, КВНы, газета, книга, модель, костюм, фотоальбом, оформление стендов, выставок, доклад, конференция, электронная презентация, праздник и т.д.

Дети сами выбирают тему, которая им интересна, или предлагают свою тему. Напоминаем, что эта работа выполняется добровольно. Учитель не принуждает детей, он должен иметь в виду, что ребята, которые не участвуют в этом проекте, могут принять участие в следующем.

При выполнении проекта используется рабочая тетрадь, в которой фиксируются все этапы работы над проектом.

Удачные находки во время работы над проектом желательно сделать достоянием всего класса, это может повысить интерес и привлечь к работе над проектом других ребят.

Каждый проект должен быть доведен до успешного завершения, оставляя у ребенка ощущение гордости за полученный результат. После завершения работы над проектом детям нужно предоставить возможность рассказать о своей работе, показать то, что у них получилось, и услышать похвалу в свой адрес. Хорошо, если на представлении результатов проекта будут присутствовать не только другие дети, но и родители.

Занятия проводятся в виде игр, практических упражнений. При прохождении тем важным является целостность, открытость и адаптивность материала.

В процессе прохождения курса формируются умения и навыки самостоятельной исследовательской деятельности; умения формулировать проблему исследования, выдвигать гипотезу; навыки овладения методикой сбора и оформления найденного материала; навыки овладения научными терминами в той области знания, в которой проводится исследование; навыки овладения теоретическими знаниями по теме своей работы и шире; умения оформлять доклад, исследовательскую работу.

По окончании курса проводится публичная защита проекта исследовательской работы – опыт научного учебного исследования по предметной тематике, выступление, демонстрация уровня психологической готовности учащихся к представлению результатов работы.

Особенности, основные понятия программы

Особенностью данной программы является реализация педагогической идеи формирования у младших школьников умения учиться – самостоятельно добывать и систематизировать новые знания. В этом качестве программа обеспечивает реализацию следующих принципов:

- Непрерывность дополнительного образования как механизма полноты и целостности образования в целом;
- Развития индивидуальности каждого ребенка в процессе социального самоопределения в системе внеурочной деятельности;
- Системности организации учебно-воспитательного процесса;
- Раскрытие способностей и поддержка одаренности детей.

Основные понятия:

Проекты различных направлений служат продолжением урока и предусматривают участие всех учащихся в клубной работе, отражаются на страницах учебников, тетрадей для самостоятельных работ и хрестоматий.

Метод проектов – педагогическая технология, цель которой ориентируется не только на интеграцию имеющихся фактических знаниях, но и приобретение новых (порой путем самообразования).

Проект – буквально «брошенный вперед», т.е. прототип, прообраз какого-либо объекта или вида деятельности.

Проект учащегося – это дидактическое средство активизации познавательной деятельности, развития креативности и одновременно формирование определенных личностных качеств, которые ФГОС определяет как результат освоения основной образовательной программы начального общего образования.

Метод проектов в начальной школе, учитывая возрастные особенности детей, имеет свою специфику. Так, собственно проектная деятельность в ее классическом понимании занимает свое центральное (ведущее) место в подростковом возрасте (в основной школе). В начальной школе могут возникнуть только прообразы проектной деятельности в виде решения творческих заданий или специально созданной **системы проектных задач**.

Результат проектной деятельности – лично или общественно значимый продукт: изделие, информация (доклад, сообщение), комплексная работа, социальная помощь.

Проекты по содержанию могут быть технологические, информационные, комбинированные. В последнем случае учащиеся готовят информационное сообщение и иллюстрируют его изготовленными ими макетами или моделями объектов. По форме проекты могут быть индивидуальные, групповые (по 4–6 человек) и коллективные (классные). По продолжительности проекты бывают краткосрочные и долгосрочные. Разница заключается в объеме выполненной работы и степени самостоятельности учащихся. Чем меньше дети, тем больше требуется помощь взрослых в поиске информации и оформлении проекта. В качестве проектных заданий предлагаются конструкторско-технологические, а также художественно-конструкторские задачи, включающие и решение соответствующих практико-технологических вопросов; задания, связанные с историей создания материальной культуры человечества.

Выполнение проекта складывается из трёх этапов: разработка проекта, практическая реализация проекта, защита проекта. Наиболее трудоёмким компонентом проектной деятельности является первый этап – интеллектуальный поиск. При его организации основное внимание уделяется наиболее существенной части – мысленному прогнозированию, созданию замысла (относительно возможного устройства изделия в целом или его части, относительно формы, цвета, материала, способов соединения деталей изделия и т.п.) в строгом соответствии с поставленной целью (требованиями). В процессе поиска необходимой информации ученики изучают книги, журналы,

энциклопедии, расспрашивают взрослых по теме проекта. Здесь же разрабатывается вся необходимая документация (рисунки, эскизы, простейшие чертежи), подбираются материалы и инструменты.

Второй этап работы – это материализация проектного замысла в вещественном виде с внесением необходимых корректировок или практическая деятельность общественно полезного характера.

Главная цель защиты проектной работы – аргументированный анализ полученного результата и доказательство его соответствия поставленной цели или требованиям, поэтому основным критерием успешности выполненного проекта является соблюдение в изделии (деятельности) требований или условий, которые были выдвинуты в начале работы. Ученики делают сообщение о проделанной работе, а учитель, руководя процедурой защиты проектов, особо следит за соблюдением доброжелательности, тактичности, проявлением у детей внимательного отношения к идеям и творчеству других.

Специфика, назначение программы

Метод проектов не является принципиально новым в педагогической практике, но вместе с тем его относят к педагогическим технологиям XXI века. Специфической особенностью занятий проектной деятельностью является их направленность на обучение детей элементарным приёмам совместной деятельности в ходе разработки проектов. Следует учитывать отсутствие у первоклассников навыков совместной деятельности, а также возрастные особенности детей данной группы. В связи с этим занятия составлены с учётом постепенного возрастания степени самостоятельности детей, повышения их творческой активности. Большинство видов работы, особенно на первых уроках цикла, представляет собой новую интерпретацию уже знакомых детям заданий. В дальнейшем они всё больше приобретают специфические черты собственно проектной деятельности. Несложность проектов обеспечивает успех их выполнения и является стимулом, вдохновляющим ученика на выполнение других, более сложных и самостоятельных проектов.

Учебно-познавательный проект – это ограниченное во времени, целенаправленное изменение определённой системы знаний на основе конкретных требований к качеству результатов, четкой организации, самостоятельного поиска решения проблемы учащимися.

Формы организации учебного процесса.

Программа предусматривает проведение внеклассных занятий, работы детей в группах, парах, индивидуальная работа, работа с привлечением родителей. Занятия проводятся *1 раз в неделю* в учебном кабинете, в музеях различного типа, библиотеках, на пришкольном участке, проектная деятельность включает проведение опытов, наблюдений, экскурсий, заседаний, олимпиад, викторин, КВНов, встреч с интересными людьми, соревнований, реализации проектов и т.д. Проектная деятельность предусматривает поиск необходимой недостающей информации в энциклопедиях, справочниках, книгах, на электронных носителях, в Интернете, СМИ и т.д. Источником нужной информации могут быть взрослые: представители различных профессий, родители, увлеченные люди, а также другие дети.

Основные методы и технологии.

Методы проведения занятий: беседа, игра, практическая работа, эксперимент, наблюдение, экспресс-исследование, коллективные и индивидуальные исследования, самостоятельная работа, защита исследовательских работ, мини-конференция, консультация.

Методы контроля: консультация, доклад, защита исследовательских работ, выступление, выставка, презентация, мини-конференция, научно-исследовательская конференция, участие в конкурсах исследовательских работ.

Технологии, методики:

- уровневая дифференциация;
- проблемное обучение;
- моделирующая деятельность;
- поисковая деятельность;
- информационно-коммуникационные технологии;
- здоровьесберегающие технологии;

Планируемые результаты

Межпредметные связи на занятиях по проектной деятельности:

- с уроками русского языка: запись отдельных выражений, предложений, абзацев из текстов изучаемых произведений;
- с уроками изобразительного искусства: оформление творческих работ, участие в выставках рисунков при защите проектов;
- с уроками труда: изготовление различных элементов по темам проектов.

Личностные и метапредметные результаты:

Результаты	Формируемые умения	Средства формирования
Личностные	<ul style="list-style-type: none"> • формировании у детей мотивации к обучению, о помощи им в самоорганизации и саморазвитии. • развитие познавательных навыков учащихся, умений самостоятельно конструировать свои знания, ориентироваться в информационном пространстве, развитие критического и творческого мышления. 	Организация на занятии парно-групповой работы

Метапредметные результаты:		
Регулятивные	<ul style="list-style-type: none"> • учитывать выделенные учителем ориентиры действия в новом учебном материале в сотрудничестве с учителем; • планировать свое действие в соответствии с поставленной задачей и условиями ее реализации, в том числе во внутреннем плане • осуществлять итоговый и пошаговый контроль по результату; 	<ul style="list-style-type: none"> • в сотрудничестве с учителем ставить новые учебные задачи; • преобразовывать практическую задачу в познавательную; • проявлять познавательную инициативу в учебном сотрудничестве
Познавательные	<ul style="list-style-type: none"> • умения учиться: навыках решения творческих задач и навыках поиска, анализа и интерпретации информации. • добывать необходимые знания и с их помощью проделывать конкретную работу. • осуществлять поиск необходимой информации для выполнения учебных заданий с использованием учебной литературы; <ul style="list-style-type: none"> - основам смыслового чтения художественных и познавательных текстов, выделять существенную информацию из текстов разных видов; • осуществлять анализ объектов с выделением существенных и несущественных признаков; 	<ul style="list-style-type: none"> • осуществлять расширенный поиск информации с использованием ресурсов библиотек и Интернета
Коммуникативные	<ul style="list-style-type: none"> • Учиться выполнять различные роли в группе (лидера, исполнителя, критика). • умение координировать свои усилия с усилиями других. • формулировать собственное мнение и позицию; • договариваться и приходить к общему решению в совместной деятельности, в том числе в ситуации столкновения интересов; 	<ul style="list-style-type: none"> • учитывать разные мнения и интересы и обосновывать собственную позицию; • понимать относительность мнений и подходов к решению проблемы; • аргументировать свою позицию и координировать ее с позициями партнеров в

	<ul style="list-style-type: none"> • задавать вопросы; • допускать возможность существования у людей различных точек зрения, в том числе не совпадающих с его собственной, и ориентироваться на позицию партнера в общении и взаимодействии; • учитывать разные мнения и стремиться к координации различных позиций в сотрудничестве 	<p>сотрудничестве при выработке общего решения в совместной деятельности;</p> <ul style="list-style-type: none"> • продуктивно разрешать конфликты на основе учета интересов и позиций всех его участников; • с учетом целей коммуникации достаточно точно, последовательно и полно передавать партнеру необходимую информацию как ориентир для построения действия
--	---	---

Требования к уровню знаний, умений и навыков по окончании реализации программы:

- иметь представление об исследовательском обучении, сборе и обработке информации, составлении доклада, публичном выступлении;
- знать, как выбрать тему исследования, структуру исследования;
- уметь видеть проблему, выдвигать гипотезы, планировать ход исследования, давать определения понятиям, работать с текстом, делать выводы;
- уметь работать в группе, прислушиваться к мнению членов группы, отстаивать собственную точку зрения;
- владеть планированием и постановкой эксперимента

Результаты реализации программы и критерии их оценки:

Должны научиться	Сформированные действия
<p><i>Обучающиеся должны научиться:</i></p> <ul style="list-style-type: none"> • видеть проблемы; • ставить вопросы; • выдвигать гипотезы; • давать определение понятиям; • классифицировать; • наблюдать; • проводить 	<p><i>В ходе решения системы проектных задач у младших школьников могут быть сформированы следующие способности:</i></p> <ul style="list-style-type: none"> • рефлексировать (видеть проблему; анализировать сделанное – почему получилось, почему не получилось, видеть трудности, ошибки); • целеполагать (ставить и удерживать цели); • планировать (составлять план своей деятельности); • моделировать (представлять способ действия в виде модели-схемы, выделяя все существенное и главное); • проявлять инициативу при поиске способа (способов) решения задачи;

<p>эксперименты; <ul style="list-style-type: none"> • делать умозаключения и выводы; <p>материал; <ul style="list-style-type: none"> • структурировать <p>собственных докладов; <ul style="list-style-type: none"> • готовить тексты • объяснять, доказывать и защищать свои идеи. </p></p></p>	<ul style="list-style-type: none"> • вступать в коммуникацию (взаимодействовать при решении задачи, отстаивать свою позицию, принимать или аргументировано отклонять точки зрения других).
--	---

По окончании программы учащиеся смогут продемонстрировать:

- действия, направленные на выявление проблемы и определить направление исследования проблемы;
- зададутся основные вопросы, ответы на которые хотели бы найти;
- обозначится граница исследования;
- разрабатывается гипотеза или гипотезы, в том числе и нереальные провокационные идеи;
- деятельность по самостоятельному исследованию выберутся методы исследования;
- поведется последовательно исследование;
- зафиксируются полученные знания (соберется и обработается информация);
- проанализируются и обобщатся полученные материалы;
- подготовится отчет – сообщение по результатам исследования;
- организуются публичные выступления и защита с доказательством своей идеи;
- простимулируется исследовательское творчество детей у100% с привлечением родителей;
- обучатся правилам написания исследовательских работ не менее 80%;
- организуется экспресс – исследование, коллективное и индивидуальное;
- продемонстрируются результаты на мини- конференциях, семинарах не менее 50%;
- сформируются представления об исследовательском обучении и КАК СТАТЬ ИССЛЕДОВАТЕЛЕМ!

Возможные результаты («выходы») проектной деятельности младших школьников:

- альбом,
- газета,
- гербарий,
- журнал, книжка-раскладушка,
- коллаж,
- коллекция,

- костюм,
- макет,
- модель,
- музыкальная подборка,
- наглядные пособия,
- паспарту,
- плакат,
- план,
- серия иллюстраций,
- сказка,
- справочник,
- стенгазета,
- сувенир-поделка,
- сценарий праздника,
- учебное пособие,
- фотоальбом,
- экскурсия

Тематическое планирование

Тематическое планирование - 3 класс (34 часа)

№	Тема	Кол-во часов
1	Что можно исследовать? Формулирование темы.	1
2-3	Как задавать вопросы? Банк идей.	2
4-5	Тема, предмет, объект исследования.	2
6-7	Цели и задачи исследования.	2
8-9	Учимся выделять гипотезы.	2
10-13	Организация исследования. (практическое занятие.)	4

14-17	Наблюдение и наблюдательность. Наблюдение как способ выявления проблем.	4
18-19	Коллекционирование.	2
20	Экспресс-исследование «Какие коллекции собирают люди»	1
21-22	Сообщение о своих коллекциях.	2
23	Что такое эксперимент.	1
24	Мысленные эксперименты и эксперименты на моделях	1
25-27	Сбор материала для исследования.	3
28-29	Обобщение полученных данных.	2
30	Как подготовить результат исследования.	1
31	Как подготовить сообщение.	1
32	Подготовка к защите. (практическое занятие.)	1
33	Индивидуальная консультация.	1
34	Подведение итогов. Защита.	1
		Итого 34 часа

Литература

Для учителя

1. Савенков А.И. Методика исследовательского обучения младших школьников. Издательство «Учебная литература», дом «Фёдоров», 2008.
2. Савенков А.И. Я – исследователь. Рабочая тетрадь для младших школьников. Издательство дом «Фёдоров». 2008
3. М.В. Дубова Организация проектной деятельности младших школьников. Практическое пособие для учителей начальных классов. - М. БАЛЛАС, 2008

Для обучающихся:

1. Рабочая тетрадь. Савенков А.И. Я – исследователь. Рабочая тетрадь для младших школьников. Издательство дом «Фёдоров». 2008
2. Детские энциклопедии, справочники и другая аналогичная литература.
3. Интернет - ресурсы

<http://www.valleyflora.ru/index.html> Удивительный мир растений

http://children.claw.ru/1_animals/content/index.htm Энциклопедия "Животный мир"

<http://children.claw.ru/mashini-i-texnologii/> Энциклопедия "Машины и технологии"

<http://children.claw.ru/zemlja-i-vselennaja/enciklopedija-zemlja-i-vselennaja.html> Энциклопедия "Земля и Вселенная"

ПРИЛОЖЕНИЯ

Приложение № 1.

Структура исследовательской деятельности учащихся.

Приложение № 2.

Этапы информационного поиска.

1. Определение информационного запроса.
2. Поиск и локализация информации.
3. Критическая оценка полученной информации.
4. Сравнение информации, полученной из разных источников.
5. Презентация полученных результатов.
6. Подготовка отчёта.

Технология защиты учебно-исследовательской работы.

1. Выступление автора с докладом (10 мин)
2. Вопросы участников конференции и ответы автора.
3. Вопросы членов жюри и ответы автора.
4. Выступление учащегося-рецензента с отзывом о работе.
5. Ответы на замечания рецензента.
6. Обмен мнениями о работе и рекомендации.

План доклада по результатам учебно-исследовательской деятельности.

1. Приветствие
2. Тема учебно-исследовательской работы.
3. Актуальность темы учебно-исследовательской работы.
4. Цель и задачи учебно-исследовательской работы.
5. Гипотеза учебно-исследовательской работы.
6. Значимость учебно-исследовательской работы.
7. Объект и предмет исследования.
8. Этапы учебно-исследовательской работы.
9. Результаты учебно-исследовательской работы.

10. Выводы учебно-исследовательской работы.

Приложение № 3.

Требования к содержанию учебно-исследовательской деятельности.

Структура	Требования к содержанию
Титульный лист	Содержит: - наименование учебного заведения, где выполнена работа; - Ф.И.О. автора; - тему учебно-исследовательской работы; - Ф.И.О. научного руководителя; - город и год.
Оглавление	Включает название всех глав, разделов с указанием номеров страниц, на которых размещается материал.
Введение	Содержит: - актуальность; - объект исследования; - предмет исследования; - цель исследования; - гипотезу; - задачи; - методы исследования; - практическую значимость; - апробацию; - базу исследования.
Основная часть (не более 10-15 стр.)	Состоит из глав, в которых содержится материал по конкретно исследуемой теме.
Выводы	Краткие выводы по результатам выполненной работы должны состоять из нескольких пунктов, подводящих итог выполненной учебно-исследовательской работе.
Список литературы	Должен содержать перечень источников, использованных при написании учебно-исследовательской работы.
Приложения	Содержит список приложений, на которые автор ссылается в работе.

Приложение №4

Виды исследовательских работ

Форма	Структура
Доклад	<ul style="list-style-type: none"> • в кратких вводных замечаниях — научно-практическая ценность темы; • сущность темы, обоснованные научные предложения; • выводы и предложения
Тезисы доклада	<ul style="list-style-type: none"> • основные положения доклада; • основные выводы и предложения
Научная статья	<ul style="list-style-type: none"> • заголовок; • вводные замечания; • краткие данные о методике исследования; • анализ собственных научных результатов и их обобщение; • выводы и предложения; • ссылки на цитируемую литературу
Научный отчет	<ul style="list-style-type: none"> • краткое изложение плана и программы законченных этапов научной работы; • значимость проведенной работы, ее ценность для науки и практики; • детальная характеристика применявшихся методов; • существование новых научных результатов; • заключение, подводящее итоги исследования и отмечающее нерешенные вопросы;
Реферат	<ul style="list-style-type: none"> • вводная часть; • основной текст; • заключительная часть; • список литературы; • указатели

Приложение

№ 5

Терминологический словарь

ОБЪЕКТ — это та совокупность связей и отношений, свойств, которая существует объективно в теории и практике и служит источником необходимой для исследователя информации.

ПРЕДМЕТ же исследования более конкретен. Он включает только те связи и отношения, которые подлежат непосредственному изучению в работе, устанавливают границы научного поиска. В каждом объекте можно выделить несколько предметов исследования. Предмет исследования определяет **ЦЕЛЬ** и **ЗАДАЧИ** самого исследования.

ПРОБЛЕМА исследования понимается как категория, означающая нечто неизвестное, что предстоит открыть и доказать.

ТЕМА — отражает характерные черты проблемы.

ЦЕЛЬ формулируется кратко и предельно точно, в смысловом отношении выражая то основное, что намеревается сделать исследователь.

Цель конкретизируется и развивается в **ЗАДАЧАХ** исследования.

- алгоритм, анализ, абстракция, апробация;
- библиография;
- внедрение;
- гипотеза исследования;
- дедукция, деятельность;
- закон, закономерность;
- индукция, историзм, индикатор, исследование;
- концепция, креативность, критерий;
- метод, моделирование, мониторинг;
- наблюдение, новация, новшество, наука;
- обобщение, объект, опыт;
- проект, предмет исследования, принцип;
- рецензия, рефлексия;
- сравнение, синтез, системный анализ;
- теория, творческий подход, технология;
- факт

Приложение № 6.

Принципы подбора тем исследовательских проектов

Темы и проблемы проектных и исследовательских работ подбираются в соответствии с личностными предпочтениями каждого обучающегося и должны находиться в области их самоопределения. Предпочтительны индивидуальные или мини групповые формы работы. Выполнение проектов или исследований реализуется как курсовое проектирование на профильном предмете с последующей защитой результатов в качестве творческого экзамена. В старшей школе целесообразно выполнение работ на базе и с привлечением специалистов из профильных научных учреждений, вузов. Широка перспектива использования разнообразных форм проектной и исследовательской деятельности: экспедиций, конференций и др.

Особое внимание надо обратить на то, что учащиеся, выполняющие учебное исследование, зачастую не видят разницы между докладом, рефератом и собственно исследовательской работой. Ребята и руководители учебного исследования должны знать, какие виды творческих работ могут иметь место в учебном исследовании.

Общие требования к исследовательской работе учащихся

Учебное исследование ученика должно соответствовать следующим требованиям:

- Четко сформулирована цель исследования.
- Выдвинута четкая и лаконичная гипотеза исследования.
- Определены задачи исследования, посредством решения которых цель может быть достигнута.
- Приведен полный обзор литературы по исследуемой проблеме.
- Описано, что и как делал исследователь для доказательства гипотезы (методика исследования, которая описывается в тексте).
- Представлены собственные данные, полученные в результате исследования.
- Описание исследования должно демонстрировать глубину знания автором (группой авторов) избранной области исследования.
- Исследование должно соответствовать установленным формальным критериям.
- Исследование должно демонстрировать наличие теоретических (практических) достижений автора.

- Проблема, затронутая в работе, должна быть, оригинальной (если проблема не оригинальна, то должно быть оригинальным ее решение).

- Работа должна завершаться выводами, в которых излагаются результаты исследования, и защитой. Защита — итог исследовательской работы и один из главных этапов обучения начинающего исследователя.

В педагогической литературе, изучающей вопросы учебного исследования, встречаются следующие виды творческих работ учащихся:

- информационно-реферативные;
- проблемно-реферативные;
- экспериментальные;
- природно-описательные;
- исследовательские.

Информационно-реферативные работы — это работы, содержание которых основано на одном или нескольких литературных источниках, подтверждающих излагаемую автором информацию, и посвящено исследованию или описанию какой-либо одной темы или проблемы. Название такой работы достаточно простое, оно отражает описание той проблемы, которую исследует автор. К примеру, название информационно-реферативной работы может иметь такое название «Исторические памятники моего города».

Проблемно-реферативные творческие работы - это работы, содержание которых основано на нескольких литературных источниках, где описываемая проблема рассматривается с различных точек зрения и от автора требуется не только осмысление и сопоставление данных точек зрения, но и собственная трактовка исследуемой проблемы.

Экспериментальные работы — это работы творческого характера, в которых может быть описан и дан свой анализ уже известному научному эксперименту и его результатам, а также на основе данного эксперимента может быть проведен свой эксперимент в зависимости от решаемой в ходе эксперимента проблемы.

Природно-описательные работы — это работы, в основе которых лежит наблюдение природных процессов и явлений и их качественное описание. К таким работам, в первую очередь, относятся работы экологической направленности.

Исследовательские работы — это работы, в основу которых положено не только сопоставление точек зрения на одну и ту же проблему различных литературных источников, но и использование научной методики, с помощью которой может быть получен экспериментальный материал. На основании данного экспериментального материала делается анализ и выводы о характере исследуемого явления. Особенностью исследовательской работы является то, что заранее нельзя предсказать результат, который может получиться в ходе исследования.

Если автор работает над исследованием гуманитарного плана, то его объектами исследований могут стать тексты, полученные в архивах, библиотеках, у частных лиц, различного рода первоисточники.